

# Návod na přihlášení se na konferenci

Přihlásit se ke konferenci je opravdu snadné. Pro všechny případy jsme si pro Vás připravili návod, jak na to. V případě, že by se Vám ani tak nedařilo přihlásit, neváhejte nás kontaktovat. Pomůžeme Vám:

## Technická podpora:

Klára Stáňová, tel.: 771 139 753

Miroslava Sehnalová, tel.: 739 247 776

- 1) V emailu, který jsme Vám poslali, naleznete pozvánku, díky které se budete moci přihlásit na konferenci. Stačí jen kliknout na odkaz:



---

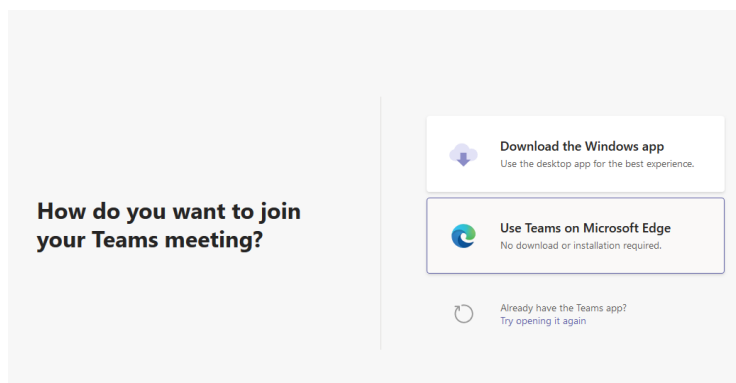
Připojit se ke schůzce přes Microsoft Teams<<https://teams.microsoft.com/...C>>

Další informace o aplikaci Teams<<https://aka.ms/...ing>> | Možnosti schůzky<<https://teams.microsoft.com/...-CZ>>

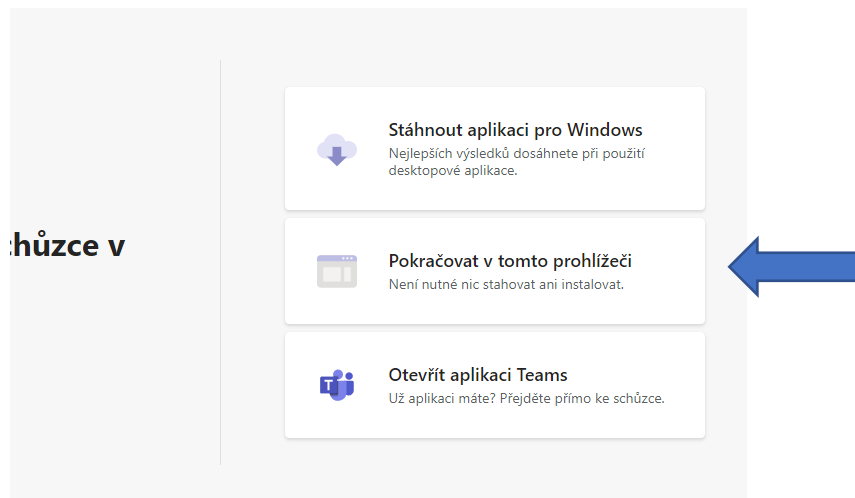
---

- 2) Následně se Vám zobrazí stránka, kde si vyberete, jakou formou se přihlásíte. Nemusíte aplikaci stahovat. Stačí se na konferenci přihlásit přes prohlížeč. Může se Vám zobrazit buď varianta 1 nebo 2. V obou případech klikněte na možnost, kterou označuje šipka

Var. 1



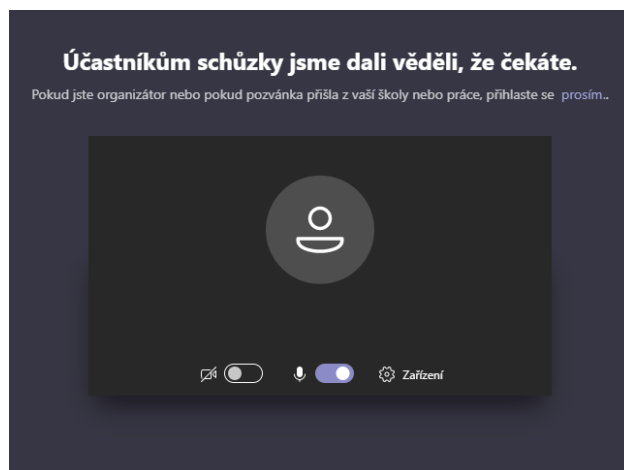
Var. 2



3) Otevře se Vám další stránka, kde napíšete své jméno a kliknete na „přihlásit se“



- 4) Ocitnete se v tzv. „předsálí“. Vyčkejte, než Vás pustíme dál a konference může začít.



- 5) Poprosíme Vás, abyste po celou dobu konference nechali vypnutý mikrofon a kameru. Stačí jen kliknout vedle ikony mikrofonu a kamery viz šipky níže, následně se Vám obojí přeškrtně a zůstane vypnuto. Děkujeme a přejeme příjemný den plný zajímavých informací.

